

TRIBUNAL ELECTORAL REGIONAL

IX REGION DE LA ARAUCANIA

LYNCH N°579

TEMUCO

OFICIO N°91/

Temuco, 07 de octubre de 2011.

Adjunto sírvase encontrar ejecución presupuestaria de este Tribunal Electoral Regional, correspondiente al mes de Septiembre de 2011.-

Saluda atentamente a UD.,

  
TRIBUNAL ELECTORAL  
IX REGION  
ARAUCANIA  
ANDRÉS VERA SCHNEIDER  
SECRETARIO RELATOR  
TEMUCO

AL SR. RAMIRO MENDOZA ZUÑIGA

CONTRALOR GENERAL DE LA REPÚBLICA

PRESENTE


SISTEMA DE CONTABILIDAD GENERAL DE LA NACIÓN

BALANCE DE COMPROBACIÓN DE SALDOS


PERÍODO: MES SEPTIEMBRE AÑO 2011

NOMBRE DE LA ENTIDAD: TRIBUNAL ELECTORAL NOVENA REGION

CUENTAS		SALDO INICIAL DEL MES	VARIACIÓN DEL MES		SALDO FINAL DEL MES
CÓDIGO	DENOMINACIÓN		DÉBITOS	CRÉDITOS	
	Activo				
	DISP. EN MONEDA NACIONAL	52.512.585	8.252.000	7.330.241	53.434.344
11102	BancoEstado	52.512.585	8.252.000	7.330.241	53.434.344
	CTAS. NO PRES. DE ACTIVO	50.000	20.149	20.149	50.000
11401	Anticipos a Proveedores	50.000	20.149	20.149	50.000
11405	Aplicación Fondos en Administración				
11406	Anticipos Previsionales				
	DEUDORES PRESUPUESTARIOS		8.252.000	8.252.000	
11505	Clas. X Cobrar - Tranf. Corrientes		8.252.000	8.252.000	
11508	Cta. X Cobrar - Otros Ingr. Corrientes				
	BIENES DE USO	3.938.417			3.938.417
14104	Maq. de Oficina y Eq. de Oficina	98.604			98.604
14105	Vehículos	-			-
14106	Muebles y Enseres	2.323.313			2.323.313
14108	Eq. Comp. y Periféricos	1.516.500			1.516.500
14903	Depr. Acumulada de Vehículos	-			-
14904	Depr. Acumulada Máq. y Eq.	- 14.859			- 14.859
14906	Depr. Acumulada Muebles y Enseres	- 113.616			- 113.616
14908	Depr. Acum. de Eq. Computacionales	- 332.294			- 332.294
	OTROS ACTIVOS				
15101	Programas Computacionales				
15102	Sistema de Información				
15201	Amortización Programada Computacionales				
15202	Amortización Sistemas de Información				
	PASIVO				
	CTAS. NO PRES. DE PASIVO		20.149	20.149	
21401	Anticipos de Clientes		20.149		
21406	Depósitos Previsionales				



	ACREEDORES PRESUPUESTARIOS		7.330.241	7.330.241	
21521	Ctas. X Pagar - Gastos en Personal		6.226.693	6.226.693	
21522	Ctas. X Pagar - Bienes y Serv. de Consumo		1.103.548	1.103.548	
21525	Ctas. X Pagar - Integros al Fisco				
21529	Ctas. X Pagar - Adq. Activos No Financieros				
	OTROS PASIVOS				
22103	IVA - Debito Fiscal				
	INGRESOS PATRIMONIALES			8.252.000	74.268.000
44103	Transf. Corrientes a Otras Ent. Públicas			8.252.000	74.268.000
46101	Recup. y Reembolsos Licencias Médicas				
46102	Multas y Sanciones Pecunarias				
46104	Otros Ingresos				
46301	Actualización de Bienes	-	99.571		99.571
	GASTOS PATRIMONIALES	50.261.021	7.330.241		57.591.262
53101	Gastos en Personal - Personal de Planta	34.934.292	5.262.768		40.197.060
53103	Gtos. en Personal - Otras Remuneraciones	2.930.962	385.570		3.316.532
53104	Otros Gastos en Personal	3.546.468	578.355		4.124.823
53201	Alimentos y Bebidas	-	-		-
53202	Textiles, Vestuario y Calzado	-	-		-
53203	Combustibles y Lubricantes	112.000	12.000		124.000
53204	Materiales de Uso de Consumo	191.578	84.741		276.319
53205	Servicios Básicos	1.791.489	255.326		2.046.815
53206	Mantenimiento y Reparaciones	230.345	29.750		260.095
53207	Publicidad y Difusión	346.766	-		346.766
53208	Servicios Generales	421.763	-		421.763
53209	Arriendos	5.666.191	717.173		6.383.364
53210	Servicios Financieros y de Seguros	-	-		-
53211	Servicios Técnicos y Profesionales	-	-		-
53212	Otros Gtos. en Bienes y Serv. de Consumo	89.167	4.558		93.725
56302	Actualización de Patrimonio	686.449	-		686.449
56321	Depreciación de Bienes de Uso	460.769	-		460.769
	PATRIMONIO	-41.972.891			-41.972.891
31101	Patrimonio Institucional	-15.514.914			-15.514.914
31102	Resultados Acumulados	-			-27.457.977
31103	Resultados del Ejercicio	-27.457.977			-
	TOTALES		31.204.780	31.204.780	



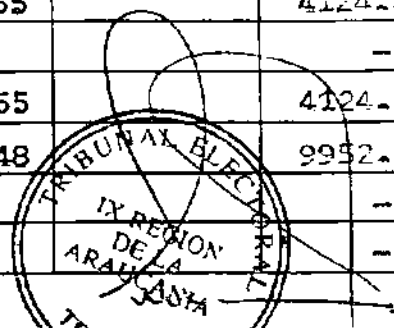
SISTEMA DE CONTABILIDAD DE LA NACIÓN

INFORME ANALÍTICO DE VARIACIONES DE LA EJECUCIÓN PRESUPUESTARIA

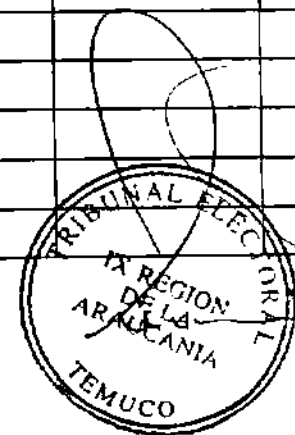
PERÍODO: SEPTIEMBRE 2011.-

NOMBRE DE LA ENTIDAD: TRIBUNAL ELECTORAL NOVENA REGION

CÓDIGO (1)	Cuentas DENOMINACIÓN	VARIACIONES DEL MES		SALDO ACUMULADOS	
		DÉBITOS	CREDITO	DEUDOR	ACREEDOR
	<b>DEUDORES PRESUPUESTARIOS</b>	<b>8.252.000</b>	<b>8.252.000</b>		<b>74268.000</b>
1150503000	Clas. X por Cobrar- Transf. Corrientes-De Otras Entidades Públicas	8.252.000	8.252.000		74268.000
1150899999	Clas. X Cobrar Otros Ingresos Corrientes- Otros				
	<b>ACREEDORES PRESUPUESTARIOS</b>	<b>7.330.241</b>	<b>7.330.241</b>		<b>57591.262</b>
	<b>GASTOS EN PERSONAL</b>	<b>6.226.693</b>	<b>6.226.693</b>		<b>47638.415</b>
	<b>Sueldos y Sobresueldos</b>	<b>5.144.608</b>	<b>5.144.608</b>		<b>39752.423</b>
2152101001001	Sueldo Base	788.161	788.161		7093.449
2152101001002	Asignación de Antigüedad	89.736	89.736		713.841
2152101001003	Asignación de Profesional	349.518	349.518		3145.562
2152101001004	Asignación de Zona	184.357	184.357		1639.524
2152101001007	Asignación DL N° 3.551 de 1981	159.942	159.942		1422.395
2152101001010	Asignación de Pérdida de Caja	20.838	20.838		187.542
2152101001014	Asignaciones Compensatorias	3.377.610	3.377.610		23979.996
2152101001019	Asignación de Responsabilidad	174.446	174.446		1570.014
2152101001999	Otras Asignaciones	-	-		-
	<b>Aporte del Empleador</b>	<b>30.785</b>	<b>30.785</b>		<b>256.826</b>
2152101002001	A Servicio de Bienestar	-	-		-
2152101002002	Otras Cotizaciones Previsionales	30.785	30.785		256.826
	<b>Asignación por Desempeño</b>	<b>-</b>	<b>-</b>		<b>-</b>
2152101003001	Desempeño Institucional	-	-		-
2152101003003	Desempeño Individual	-	-		-
	<b>Remuneraciones Variables</b>	<b>-</b>	<b>-</b>		<b>-</b>
2152101004005	Trabajos Extraordinarios	-	-		-
2152101004006	Comisión de Servicio en el País	-	-		-
2152101004007	Comisión de Servicio en el Exterior	-	-		-
	<b>Aguinaldos y Bonos</b>	<b>87.375</b>	<b>87.375</b>		<b>187.811</b>
2152101005001	Aguinaldos	87.375	87.375		87.375
2152101005002	Bono de Escolaridad	-	-		100.436
2152101005003	Bono de Especiales	-	-		-
2152101005004	Bonificación Adicional al Bono Escolaridad	-	-		-
	<b>Otras Remuneraciones</b>	<b>385.570</b>	<b>385.570</b>		<b>3316.532</b>
2152103001	Honorarios a Suma Alzada	385.570	385.570		3316.532
2152103005	Suplencias y Reemplazos	-	-		-
	<b>Otros Gastos en Personal</b>	<b>578.355</b>	<b>578.355</b>		<b>4124.823</b>
2152104001	Asignación de Traslado	-	-		-
2152104003	Dietas a Juntas, Consejos y Comisiones	578.355	578.355		4124.823
	<b>BIENES Y SERVICIOS DE CONSUMO</b>	<b>1.103.548</b>	<b>1.103.548</b>		<b>9952.847</b>
	<b>Alimentos y Bebidas</b>	<b>-</b>	<b>-</b>		<b>-</b>
2152201001	Para Personas	-	-		-



	<b>Textiles, Vestuarios y Calzado</b>				
2152202001	Textiles y Acabados Textiles				
2152202002	Vestuarios, Accesorios y Prendas Diversas				
	<b>Combustibles y Lubricantes</b>	<b>12.000</b>	<b>12.000</b>		<b>124.000</b>
2152203003	Para Calefacción	<b>12.000</b>	<b>12.000</b>		<b>124.000</b>
2152203999	Otros				
	<b>Materiales de Uso o Consumo</b>	<b>84.741</b>	<b>84.741</b>		<b>276.319</b>
2152204001	Materiales de Oficina	<b>72.705</b>	<b>72.705</b>		<b>113.625</b>
2152204002	Textos y Otros, Materiales de Ens.	-	-		<b>8.990</b>
2152204007	Materiales y Útiles de Aseo	<b>6.686</b>	<b>6.686</b>		<b>101.154</b>
2152204008	Menaje para Oficina, Casinos y Otros	-	-		-
2152204009	Ins. Rep. y Accesorios Computacionales	<b>5.350</b>	<b>5.350</b>		<b>47.250</b>
2152204010	Mat. para Mant. y Reparac. Inmuebles	-	-		-
2152204012	Otros Mat., Rep. y Útiles Diversos	-	-		-
2152204999	Otros	-	-		<b>5.300</b>
	<b>Servicios Básicos</b>	<b>255.326</b>	<b>255.326</b>		<b>2046.815</b>
2152205001	Electricidad	<b>100.100</b>	<b>100.100</b>		<b>550.299</b>
2152205002	Agua	<b>2.800</b>	<b>2.800</b>		<b>25.400</b>
2152205003	Gas	<b>15.850</b>	<b>15.850</b>		<b>95.250</b>
2152205004	Correo	<b>2.920</b>	<b>2.920</b>		<b>85.146</b>
2152205005	Telefonía Fija	<b>35.096</b>	<b>35.096</b>		<b>322.979</b>
2152205006	Telefonía Celular	<b>1.204</b>	<b>1.204</b>		<b>11.947</b>
2152205007	Acceso a Internet	<b>30.689</b>	<b>30.689</b>		<b>276.201</b>
2152205008	Enlaces de comunicación	<b>66.667</b>	<b>66.667</b>		<b>679.593</b>
2152205999	Otros	-	-		-
	<b>Mantenimiento y Reparaciones</b>	<b>29.750</b>	<b>29.750</b>		<b>260.093</b>
2152206001	Mant. y Rep. de Edificaciones	<b>29.750</b>	<b>29.750</b>		<b>29.750</b>
2152206003	Mant. y Rep. Mobiliarios y Otros	-	-		<b>15.000</b>
2152206004	Mant. y Rep. Máquinas y Eq. Oficina	-	-		<b>215.345</b>
2152206006	Mantenimiento y Rep. Otras Maq. Y Eq.	-	-		-
2152206007	Mant. y Rep. de Equipos Informáticos	-	-		-
2152206999	Otros	-	-		-
	<b>Publicidad y Difusión</b>	-	-		<b>346.766</b>
2152207001	Servicio de Publicidad	-	-		<b>307.966</b>
2152207002	Servicio de Impresión	-	-		<b>23.000</b>
2152207003	Servicio de Encuadernación y Empaste	-	-		<b>15.000</b>
2152207999	Otros	-	-		-
	<b>Servicios Generales</b>	-	-		<b>421.763</b>
2152208001	Servicio de Aseo	-	-		-
2152208007	Pasajes, Fletes y Bodegajes	-	-		-
2152208010	Serv. de Suscripción y Similares	-	-		<b>375.476</b>
2152208999	Otros	-	-		<b>46.287</b>



	Arriendos	717.173	717.173		6383.364
2152209001	Arriendos de Terrenos	-	-		-
2152209002	Arriendos de Edificios	717.173	717.173		6383.364
2152209004	Arriendos de Mobiliarios y Otros	-	-		-
2152209005	Arriendos de Máquinas y Equipos	-	-		-
2152209006	Arriendos de Equipos Informáticos	-	-		-
2152209999	Otros	-	-		-
2152211003	Servicios Informáticos	-	-		-
2152211999	Otros	-	-		-
	Otros Gts. en Bienes y Serv. de Cons.	4.558	4.558		93.725
2152212002	Gastos Menores	4.558	4.558		93.725
2152212003	Gastos de Rep., Protocolo y Ceremonial	-	-		-
2152212004	Intereses, Multas y Recargos	-	-		-
2152212999	Otros	-	-		-
	INTEGROS AL FISCO	-	-		-
2152501000	Impuestos	-	-		-
	AD. ACTIVOS NO FINANCIEROS				3938.417
2152903000	Vehículos				-
2152904000	Mobiliario y Otros				2323.313
2152905001	Máquinas y Equipos de Oficina				98.604
2152906001	Eq. Comp. y Periféricos				1516.500
2152906002	Eq. de Com. Redes Informáticas				-
2152907001	Programas Computacionales				-
2152907002	Sistema de Información				-
	SERVICIO DE LA DEUDA				-
2153407000	Deuda Flotante				-
	TOTALES	15.582.241	15.582.241		



Temuco, Octubre 06 de 2011