

TRIBUNAL ELECTORAL REGIONAL

IX REGION DE LA ARAUCANIA

LYNCH N°579

TEMUCO

OFICIO N°81/

Temuco 07 de noviembre de 2012.-

Adjunto sírvase encontrar ejecución presupuestaria de este Tribunal Electoral Regional, correspondiente al mes de Octubre de 2012.-

Saluda atentamente a UD.,

ANDRÉS VERA SCHNEIDER
SECRETARIO RELATOR



AL SR. RAMIRO MENDOZA ZUÑIGA

CONTRALOR GENERAL DE LA REPÚBLICA

PRESENTE


SISTEMA DE CONTABILIDAD DE LA NACIÓN

INFORME ANALÍTICO DE VARIACIONES DE LA EJECUCIÓN PRESUPUESTARIA

PERÍODO: OCTUBRE 2012

NOMBRE DE LA ENTIDAD: TRIBUNAL ELECTORAL NOVENA REGION


Cuentas		Variaciones del Mes		Saldo Acumulados	
Código	Denominación	Débitos	Credito	Deudor	Acreeedor
(1)				(2)	(3)
	DEUDORES PRESUPUESTARIOS	14.000.000	14.000.000		92.840.000
1150503000	Ctas. X por Cobrar- Transf. Corrientes-De	14.000.000	14.000.000		92.840.000
	Otras Entidades Públicas				
1150899999	Ctas. X Cobrar				
	Otros Ingresos Corrientes- Otros				
	ACREEDORES PRESUPUESTARIOS	8.299.426	8.299.426		72.003.993
	GASTOS EN PERSONAL	5.337.645	5.337.645		58.555.321
	Sueldos y Sobresueldos	4.278.699	4.278.699		46.156.695
2152101001001	Sueldo Base	827.570	827.570		8.275.700
2152101001002	Asignación de Antigüedad	94.224	94.224		942.240
2152101001003	Asignación de Profesional	366.994	366.994		3.669.940
2152101001004	Asignación de Zona	193.578	193.578		1.935.780
2152101001007	Asignación DL N° 3.551 de 1981	167.939	167.939		1.679.390
2152101001010	Asignación de Pérdida de Caja	21.880	21.880		218.800
2152101001014	Asignaciones Compensatorias	2.423.346	2.423.346		27.603.165
2152101001019	Asignación de Responsabilidad	183.168	183.168		1.831.680
2152101001999	Otras Asignaciones	---	---		---
	Aporte del Empleador	29.146	29.146		305.038
2152101002001	A Servicio de Bienestar	---	---		---
2152101002002	Otras Cotizaciones Previsionales	29.146	29.146		305.038
	Asignación por Desempeño	---	---		---
2152101003001	Desempeño Institucional	---	---		---
2152101003003	Desempeño Individual	---	---		---
	Remuneraciones Variables	157.522	157.522		2.491.175
2152101004005	Trabajos Extraordinarios	---	---		2.176.131
2152101004006	Comisión de Servicio en el País	157.522	157.522		315.044
2152101004007	Comisión de Servicio en el Exterior	---	---		---
	Aguinaldos y Bonos	---	---		75.338
2152101005001	Aguinaldos	---	---		75.338
2152101005002	Bono de Escolaridad	---	---		---
2152101005003	Bono de Especiales	---	---		---
2152101005004	Bonif. Adicional al Bono Escolaridad	---	---		---
	Otras Remuneraciones	396.490	396.490		3.953.090
2152103001	Honorarios a Suma Alzada	396.490	396.490		3.953.090
2152103005	Suplencias y Reemplazos	---	---		---



	Textiles, Vestuarios y Calzado	--	--	--
2152202001	Textiles y Acabados Textiles	--	--	--
2152202002	Vestuarios, Acc. y Prendas Diversas	--	--	--
	Combustibles y Lubricantes	--	--	100.000
2152203003	Para Calefacción	--	--	100.000
2152203999	Otros	--	--	--
	Materiales de Uso o Consumo	366.826	366.826	1.001.063
2152204001	Materiales de Oficina	241.553	241.553	621.443
2152204002	Textos y Otros, Materiales de Ens.	--	--	--
2152204007	Materiales y Útiles de Aseo	26.373	26.373	127.660
2152204008	Menaje para Oficina, Casinos y Otros	--	--	--
2152204009	Ins. Rep. y Accesorios Computacionales	98.900	98.900	249.300
2152204010	Mat. para Mant. y Reparac. Inmuebles	--	--	--
2152204012	Otros Mat., Rep. y Útiles Diversos	--	--	2.160
2152204999	Otros	--	--	--
	Servicios Básicos	258.515	258.515	2.316.913
2152205001	Electricidad	78.500	78.500	602.900
2152205002	Agua	2.900	2.900	30.450
2152205003	Gas	34.600	34.600	202.400
2152205004	Correo	6.988	6.988	57.410
2152205005	Telefonía Fija	36.672	36.672	371.275
2152205006	Telefonía Celular	1.499	1.499	18.228
2152205007	Acceso a Internet	30.689	30.689	306.890
2152205008	Enlaces de comunicación	66.667	66.667	727.360
2152205999	Otros	--	--	--
	Mantenimiento y Reparaciones	--	--	83.300
2152206001	Mant. y Rep. de Edificaciones	--	--	--
2152206003	Mant. y Rep. Mobiliarios y Otros	--	--	--
2152206004	Mant. y Rep. Máquinas y Eq. Oficina	--	--	83.300
2152206006	Mantenimiento y Rep. Otras Maq. Y Eq.	--	--	--
2152206007	Mant. y Rep. de Equipos Informáticos	--	--	--
2152206999	Otros	--	--	--
	Publicidad y Difusión	28.000	28.000	169.160
2152207001	Servicio de Publicidad	--	--	--
2152207002	Servicio de Impresión	28.000	28.000	169.160
2152207003	Servicio encuad. y empastes	--	--	--
2152207999	Otros	--	--	--
	Servicios Generales	6.300	6.300	786.526
2152208001	Servicio de Aseo	--	--	51.300
2152208007	Pasajes, Fletes y Bodegajes	6.300	6.300	305.486
2152208010	Serv. de Suscripción y Similares	--	--	375.476
2152208999	Otros	--	--	54.264



	Arriendos	1.576.014	1.576.014		8.188.969
2152209001	Arriendos de Terrenos	--	--		--
2152209002	Arriendos de Edificios	740.634	740.634		7.353.589
2152209004	Arriendos de Mobiliarios y Otros	--	--		--
2152209005	Arriendos de Máquinas y Equipos	--	--		--
2152209006	Arriendos de Equipos Informáticos	835.380	835.380		835.380
2152209999	Otros	--	--		--
	Otros Gts. en Bienes y Serv. de Cons.	14.963	14.963		91.578
2152212002	Gastos Menores	14.963	14.963		91.578
2152212003	Gastos de Rep., Protocolo y Ceremonial	--	--		--
2152212004	Intereses, Multas y Recargos	--	--		--
2152212999	Otros	--	--		--
	INTEGROS AL FISCO	--	--		--
2152501000	Impuestos	--	--		--
	AD. ACTIVOS NO FINANCIEROS	711.163	711.163		711.163
2152903000	Vehículos	--	--		--
2152904000	Mobiliario y Otros	--	--		--
2152905001	Máquinas y Equipos de Oficina	711.163	711.163		711.163
2152906001	Eq. Comp. y Periféricos	--	--		--
2152906002	Eq. de Com. Redes Informáticas	--	--		--
2152907001	Programas Computacionales	--	--		--
2152907002	Sistema de Información	--	--		--
	SERVICIO DE LA DEUDA	--	--		--
2153407000	Deuda Flotante	--	--		--
	TOTALES	22.299.426	22.299.426		



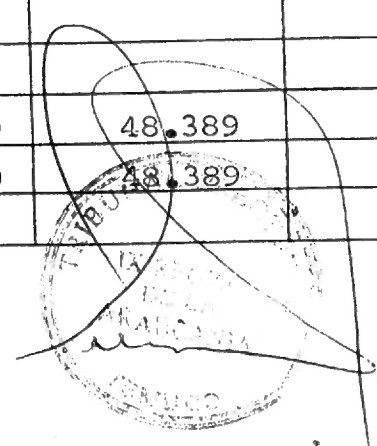
Temuco, Noviembre 06 de 2012

SISTEMA DE CONTABILIDAD GENERAL DE LA NACIÓN
BALANCE DE COMPROBACIÓN DE SALDOS

PERÍODO: MES OCTUBRE AÑO 2012

NOMBRE DE LA ENTIDAD: TRIBUNAL ELECTORAL NOVENA REGION

CÓDIGO	CUENTAS	SALDO INICIAL DEL MES	VARIACIÓN DEL MES		SALDO FINAL DEL MES
	DENOMINACIÓN		DÉBITOS	CRÉDITOS	
	Activo				
	DISP. EN MONEDA NACIONAL	73.099.001	14.000.000	8.299.426	78.799.575
11102	BancoEstado	73.099.001	14.000.000	8.299.426	78.799.575
	CTAS. NO PRES. DE ACTIVO	50.000	48.389	48.389	50.000
11401	Anticipos a Proveedores	50.000	48.389	48.389	50.000
11405	Aplicación Fondos en Administración				
11406	Anticipos Previsionales				
	DEUDORES PRESUPUESTARIOS		14.000.000	14.000.000	
11505	Ctas. X Cobrar - Tranf. Corrientes		14.000.000	14.000.000	
11508	Cta. X Cobrar - Otros Ingr. Corrientes				
	BIENES DE USO	3.051.226	711.163		3.762.389
14104	Máq. de Oficina y Eq. de Oficina	102.450	711.163		813.613
14105	Vehículos	-	-		-
14106	Muebles y Enseres	2.413.922	-		2.413.922
14108	Eq. Comp. y Periféricos	1.575.644	-		1.575.644
14903	Depr. Acumulada de Vehículos	-	-		-
14904	Depr. Acumulada Máq. y Eq.	- 44.443	-		- 44.443
14906	Depr. Acumulada Muebles y Enseres	- 446.029	-		- 446.029
14908	Depr. Acum. de Eq. Computacionales	- 550.318	-		- 550.318
	OTROS ACTIVOS				
15101	Programas Computacionales				
15102	Sistema de Información				
15201	Amortización Programada Computacionales				
15202	Amortización Sistemas de Información				
	PASIVO				
	CTAS. NO PRES. DE PASIVO		48.389	48.389	
21401	Anticipos de Clientes		48.389	48.389	
21406	Depósitos Previsionales				



	ACREEDORES PRESUPUESTARIOS		8.299.426	8.299.426	
21521	Ctas. X Pagar - Gastos en Personal		5.337.645	5.337.645	
21522	Ctas. X Pagar - Bienes y Serv. de Consumo		2.250.618	2.250.618	
21525	Ctas. X Pagar - Integros al Fisco		-	-	
21529	Ctas. X Pagar - Adq. Activos No Financieros		711.163	7.11.63	
	OTROS PASIVOS				
22103	IVA - Debito Fiscal				
	INGRESOS PATRIMONIALES	235.200		14.000.000	93.075.200
44103	Transf. Corrientes a Otras Ent. Públicas			14.000.000	92.840.000
46101	Recup. y Reembolsos Licencias Médicas				
46102	Multas y Sanciones Pecunarias				
46104	Otros Ingresos				
46301	Actualización de Bienes	235.200			235.200
	GASTOS PATRIMONIALES	67.608.457	7.588.263		75.196.720
53101	Gastos en Personal - Personal de Planta	44.562.879	4.465.367		49.028.246
53103	Gtos. en Personal - Otras Remuneraciones	3.556.600	396.490		3.953.090
53104	Otros Gastos en Personal	5.098.197	475.788		5.573.985
53201	Alimentos y Bebidas	-	-		-
53202	Textiles, Vestuario y Calzado	-	-		-
53203	Combustibles y Lubricantes	100.000	-		100.000
53204	Materiales de Uso de Consumo	634.237	366.826		1.001.063
53205	Servicios Básicos	2.058.398	258.515		2.316.913
53206	Mantenimiento y Reparaciones	83.300	-		83.300
53207	Publicidad y Difusión	141.160	28.000		169.160
53208	Servicios Generales	780.226	6.300		786.526
53209	Arrendos	6.612.955	1.576.014		8.188.969
53210	Servicios Financieros y de Seguros	-	-		-
53211	Servicios Técnicos y Profesionales	-	-		-
53212	Otros Gtos. en Bienes y Serv. de Consumo	76.615	14.963		91.578
56302	Actualización de Patrimonio	2.881.070	-		2.881.070
56321	Depreciación de Bienes de Uso	1.022.820	-		1.022.820
	PATRIMONIO	45.828.440			45.828.440
31101	Patrimonio Institucional	28.020.028			28.020.028
31102	Resultados Acumulados	17.808.412			-
31103	Resultados del Ejercicio				17.808.412
	TOTALES		44.695.630	44.695.630	

JEFE ENTIDAD

Fecha, Noviembre 06 de 2012