

**TRIBUNAL ELECTORAL REGIONAL**

**IX REGION DE LA ARAUCANIA**

**LYNCH N°579**

**TEMUCO**

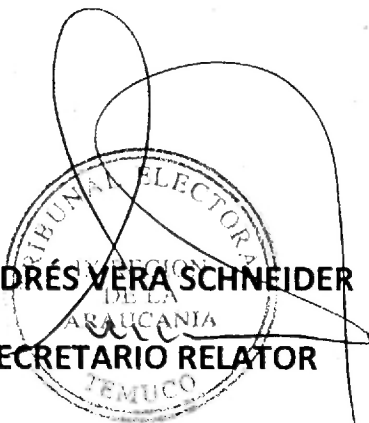
**OFICIO N°70/**

**Temuco 05 de octubre de 2012.-**

**Adjunto sÍrvase encontrar ejecución presupuestaria de este Tribunal Electoral Regional, correspondiente al mes de Septiembre de 2012.-**

**Saluda atentamente a UD.,**

**ANDRÉS VERA SCHNEIDER**  
**SECRETARIO RELATOR**



**AL SR. RAMIRO MENDOZA ZUÑIGA**

**CONTRALOR GENERAL DE LA REPÚBLICA**


**PRESENTE**

**SISTEMA DE CONTABILIDAD GENERAL DE LA NACIÓN**  
**BALANCE DE COMPROBACIÓN DE SALDOS**


PERÍODO: MES SEPTIEMBRE AÑO 2012

NOMBRE DE LA ENTIDAD: TRIBUNAL ELECTORAL NOVENA REGION

Cuentas		Saldo Inicial del Mes	Variación del Mes		Saldo Final del Mes
Código	Denominación		Débitos	Créditos	
	Activo				
	DISP. EN MONEDA NACIONAL	72.738.125	8.760.000	8.399.124	73.099.001
11102	BancoEstado	72.738.125	8.760.000	8.399.124	73.099.001
	CTAS. NO PRES. DE ACTIVO	50.000	30.802	30.802	50.000
11401	Anticipos a Proveedores	50.000	30.802	30.802	50.000
11405	Aplicación Fondos en Administración				
11406	Anticipos Previsionales				
	DEUDORES PRESUPUESTARIOS		8.760.000	8.760.000	
11505	Ctas. X Cobrar - Tranf. Corrientes		8.760.000	8.760.000	
11508	Cta. X Cobrar - Otros Ingr. Corrientes				
	BIENES DE USO	3.051.226			3.051.226
14104	Máq. de Oficina y Eq. de Oficina	102.450			102.450
14105	Vehículos	-			-
14106	Muebles y Enseres	2.413.922			2.413.922
14108	Eq. Comp. y Periféricos	1.575.644			1.575.644
14903	Depr. Acumulada de Vehículos	-			-
14904	Depr. Acumulada Máq. y Eq.	- 44.443			- 44.443
14906	Depr. Acumulada Muebles y Enseres	- 446.029			- 446.029
14908	Depr. Acum. de Eq. Computacionales	- 550.318			- 550.318
	OTROS ACTIVOS				
15101	Programas Computacionales				
15102	Sistema de Información				
15201	Amortización Programada Computacionales				
15202	Amortización Sistemas de Información				
	PASIVO				
	CTAS. NO PRES. DE PASIVO		30.802	30.802	
21401	Anticipos de Clientes		30.802	30.802	
21406	Depósitos Previsionales				



	ACREEDORES PRESUPUESTARIOS		8.399.124	8.399.124	
21521	Ctas. X Pagar - Gastos en Personal		7.127.817	7.127.817	
21522	Ctas. X Pagar - Bienes y Serv. de Consumo		1.271.307	1.271.307	
21525	Ctas. X Pagar - Integros al Fisco				
21529	Ctas. X Pagar - Adq. Activos No Financieros				
	OTROS PASIVOS				
22103	IVA - Débito Fiscal				
	INGRESOS PATRIMONIALES	235.200		8.760.000	79.075.200
44103	Transf. Corrientes a Otras Ent. Públicas			8.760.000	78.840.000
46101	Recup. y Reembolsos Licencias Médicas				
46102	Multas y Sanciones Pecunarias				
46104	Otros Ingresos				
46301	Actualización de Bienes	235.200			235.200
	GASTOS PATRIMONIALES	59.209.333	8.399.124		67.608.457
53101	Gastos en Personal - Personal de Planta	38.424.312	6.138.567		44.562.879
53103	Gtos. en Personal - Otras Remuneraciones	3.160.900	395.700		3.556.600
53104	Otros Gastos en Personal	4.504.647	593.550		5.098.197
53201	Alimentos y Bebidas	-	-		-
53202	Textilés, Vestuario y Calzado	-	-		-
53203	Combustibles y Lubricantes	80.000	20.000		100.000
53204	Materiales de Uso de Consumo	589.123	45.114		634.237
53205	Servicios Básicos	1.805.700	252.698		2.058.398
53206	Mantenimiento y Reparaciones	83.300	-		83.300
53207	Publicidad y Difusión	67.380	73.780		141.160
53208	Servicios Generales	642.680	137.546		780.226
53209	Arriendos	5.876.939	736.016		6.612.955
53210	Servicios Financieros y de Seguros	-	-		-
53211	Servicios Técnicos y Profesionales	-	-		-
53212	Otros Gtos. en Bienes y Serv. de Consumo	70.462	6.153		76.615
56302	Actualización de Patrimonio	2.881.070			2.881.070
56321	Depreciación de Bienes de Uso	1.022.820			1.022.820
	PATRIMONIO	45.828.440			45.828.440
31101	Patrimonio Institucional	28.020.028			28.020.028
31102	Resultados Acumulados	17.808.412			-
31103	Resultados del Ejercicio	-			17.808.412
	TOTALES		34.379.852	34.379.852	



Fecha: Temuco, Octubre 02 de 2012

SISTEMA DE CONTABILIDAD DE LA NACIÓN

INFORME ANALÍTICO DE VARIACIONES DE LA EJECUCIÓN PRESUPUESTARIA

PERIODO: SEPTIEMBRE 2012

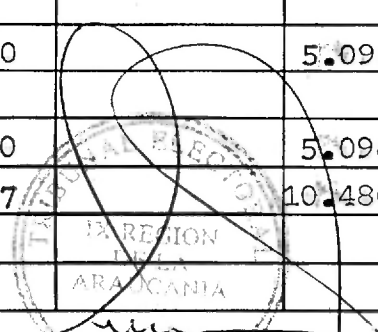
NOMBRE DE LA ENTIDAD: TRIBUNAL ELECTORAL NOVENA REGION

CUENTAS


VARIACIONES DEL MES

SALDO ACUMULADOS


CÓDIGO (1)	DENOMINACIÓN	DÉBITOS	CREDITO	DEUDOR (2)	ACREEDOR (3)
	<b>DEUDORES PRESUPUESTARIOS</b>	8.760.000	8.760.000		78.840.000
1150503000	Ctas. X por Cobrar- Transf. Corrientes-De	8.760.000	8.760.000		78.840.000
	Otras Entidades Públicas				
1150899999	Ctas. X Cobrar				
	Otros Ingresos Corrientes- Otros				
	<b>ACREEDORES PRESUPUESTARIOS</b>	8.399.124	8.399.124		63.704.567
	<b>GASTOS EN PERSONAL</b>	7.127.817	7.127.817		53.217.676
	<b>Sueldos y Sobresueldos</b>	5.401.934	5.401.934		41.877.996
2152101001001	Sueldo Base	827.570	827.570		7.448.130
2152101001002	Asignación de Antigüedad	94.224	94.224		848.016
2152101001003	Asignación de Profesional	366.994	366.994		3.302.946
2152101001004	Asignación de Zona	193.578	193.578		1.742.202
2152101001007	Asignación DL N° 3.551 de 1981	167.939	167.939		1.511.451
2152101001010	Asignación de Pérdida de Caja	21.880	21.880		196.920
2152101001014	Asignaciones Compensatorias	3.546.581	3.546.581		25.179.819
2152101001019	Asignación de Responsabilidad	183.168	183.168		1.648.512
2152101001999	Otras Asignaciones	-	-		-
	<b>Aporte del Empleador</b>	33.267	33.267		275.892
2152101002001	A Servicio de Bienestar	-	-		-
2152101002002	Otras Cotizaciones Previsionales	33.267	33.267		275.892
	<b>Asignación por Desempeño</b>	-	-		-
2152101003001	Desempeño Institucional	-	-		-
2152101003003	Desempeño Individual	-	-		-
	<b>Remuneraciones Variables</b>	628.028	628.028		2.333.653
2152101004005	Trabajos Extraordinarios	628.028	628.028		2.176.131
2152101004006	Comisión de Servicio en el País	-	-		157.522
2152101004007	Comisión de Servicio en el Exterior	-	-		-
	<b>Aguinaldos y Bonos</b>	75.338	75.338		75.338
2152101005001	Aguinaldos	75.338	75.338		75.338
2152101005002	Bono de Escolaridad	-	-		-
2152101005003	Bono de Especiales	-	-		-
2152101005004	Bonif. Adicional al Bono Escolaridad	-	-		-
	<b>Otras Remuneraciones</b>	395.700	395.700		3.556.600
2152103001	Honorarios a Suma Alzada	395.700	395.700		3.556.600
2152103005	Suplencias y Reemplazos	-	-		-
	<b>Otros Gastos en Personal</b>	593.550	593.550		5.098.197
2152104001	Asignación de Traslado	-	-		-
2152104003	Dietas a Juntas, Consejos y Comisiones	593.550	593.550		5.098.197
	<b>BIENES Y SERVICIOS DE CONSUMO</b>	1.271.307	1.271.307		10.486.891
	<b>Alimentos y Bebidas</b>	-	-		-
2152201001	Para Personas	-	-		-



	<b>Textiles, Vestuarios y Calzado</b>	--	--	--
2152202001	Textiles y Acabados Textiles	--	--	--
2152202002	Vestuarios, Acc. y Prendas Diversas	--	--	--
	<b>Combustibles y Lubricantes</b>	20.000	20.000	100.000
2152203003	Para Calefacción	20.000	20.000	100.000
2152203999	Otros	--	--	--
	<b>Materiales de Uso o Consumo</b>	45.114	45.114	634.237
2152204001	Materiales de Oficina	32.440	32.440	379.890
2152204002	Textos y Otros, Materiales de Ens.	--	--	--
2152204007	Materiales y Útiles de Aseo	12.674	12.674	101.287
2152204008	Menaje para Oficina, Casinos y Otros	--	--	--
2152204009	Ins. Rep. y Accesorios Computacionales	--	--	150.900
2152204010	Mat. para Mant. y Reparac. Inmuebles	--	--	--
2152204012	Otros Mat., Rep. y Útiles Diversos	--	--	2.160
2152204999	Otros	--	--	--
	<b>Servicios Básicos</b>	252.698	252.698	2.058.398
2152205001	Electricidad	106.400	106.400	524.400
2152205002	Agua	4.700	4.700	27.550
2152205003	Gas	--	--	167.800
2152205004	Correo	7.660	7.660	50.422
2152205005	Telefonía Fija	35.067	35.067	334.603
2152205006	Telefonía Celular	1.515	1.515	16.729
2152205007	Acceso a Internet	30.689	30.689	276.201
2152205008	Enlaces de comunicación	66.667	66.667	660.693
2152205999	Otros	--	--	--
	<b>Mantenimiento y Reparaciones</b>	--	--	83.300
2152206001	Mant. y Rep. de Edificaciones	--	--	--
2152206003	Mant. y Rep. Mobiliarios y Otros	--	--	--
2152206004	Mant. y Rep. Máquinas y Eq. Oficina	--	--	83.300
2152206006	Mantenimiento y Rep. Otras Maq. Y Eq.	--	--	--
2152206007	Mant. y Rep. de Equipos Informáticos	--	--	--
2152206999	Otros	--	--	--
	<b>Publicidad y Difusión</b>	73.780	73.780	141.160
2152207001	Servicio de Publicidad	--	--	--
2152207002	Servicio de Impresión	73.780	73.780	141.160
2152207003	Servicio encuad. y empastes	--	--	--
2152207999	Otros	--	--	--
	<b>Servicios Generales</b>	137.546	137.546	780.226
2152208001	Servicio de Aseo	--	--	51.300
2152208007	Pasajes, Fletes y Bodegajes	121.124	121.124	299.186
2152208010	Serv. de Suscripción y Similares	--	--	375.476
2152208999	Otros	16.422	16.422	54.264



	<b>Arriendos</b>	<b>736.016</b>	<b>736.016</b>		<b>6.612.955</b>
2152209001	Arriendos de Terrenos	-	-		-
2152209002	Arriendos de Edificios	736.016	736.016		6.612.955
2152209004	Arriendos de Mobiliarios y Otros	-	-		-
2152209005	Arriendos de Máquinas y Equipos	-	-		-
2152209006	Arriendos de Equipos Informáticos	-	-		-
2152209999	Otros	-	-		-
	<b>Otros Gts. en Bienes y Serv. de Cons.</b>	<b>6.153</b>	<b>6.153</b>		<b>76.615</b>
2152212002	Gastos Menores	6.153	6.153		76.615
2152212003	Gastos de Rep., Protocolo y Ceremonial	-	-		-
2152212004	Intereses, Multas y Recargos	-	-		-
2152212999	Otros	-	-		-
	<b>INTEGR0S AL FISCO</b>	<b>-</b>	<b>-</b>		<b>-</b>
2152501000	Impuestos	-	-		-
	<b>AD. ACTIVOS NO FINANCIEROS</b>	<b>-</b>	<b>-</b>		<b>-</b>
2152903000	Vehículos	-	-		-
2152904000	Mobiliario y Otros	-	-		-
2152905001	Máquinas y Equipos de Oficina	-	-		-
2152906001	Eq. Comp. y Periféricos	-	-		-
2152906002	Eq. de Com. Redes Informáticas	-	-		-
2152907001	Programas Computacionales	-	-		-
2152907002	Sistema de Información	-	-		-
	<b>SERVICIO DE LA DEUDA</b>	<b>-</b>	<b>-</b>		<b>-</b>
2153407000	Deuda Flotante	-	-		-
	<b>TOTALES</b>	<b>17159.124</b>	<b>17.159.124</b>		



Temuco, Octubre 02 de 2012.-