

**TRIBUNAL ELECTORAL REGIONAL
IX REGIÓN DE LA ARAUCANIA
LYNCH N°579
TEMUCO**

OFICIO N°36-2.014.-

Temuco 09 de junio de 2.014.-

Adjunto sírvase encontrar ejecución presupuestaria de este Tribunal Electoral Regional, correspondiente al mes de mayo año 2.014.-

Saluda atentamente a UD.,


ANDRÉS VERA SCHNEIDER
SECRETARIO RELATOR

**AL SR. RAMIRO MENDOZA ZUÑIGA
CONTRALOR GENERAL DE LA REPÚBLICA
PRESENTE**


SISTEMA DE CONTABILIDAD DE LA NACIÓN

FORME ANALÍTICO DE VARIACIONES DE LA EJECUCIÓN PRESUPUESTARIA

PERÍODO: MAYO AÑO 2014

NOMBRE DE LA ENTIDAD: TRIBUNAL ELECTORAL NOVENA REGION


CÓDIGO (1)	Cuentas DENOMINACIÓN	VARIACIONES DEL MES		SALDO ACUMULADOS	
		DÉBITOS	CREDITO	DEUDOR (2)	ACREEDOR (3)
	DEUDORES PRESUPUESTARIOS	9.563.000	9.563.000	47.815.000	
1150503000	Ctas. X por Cobrar- Transf. Corrientes-De Otras Entidades Públicas	9.563.000	9.563.000	47.815.000	
1150899999	Ctas. X Cobrar Otros Ingresos Corrientes- Otros				
	ACREEDORES PRESUPUESTARIOS	6.893.671	6.893.671		35.566.233
	GASTOS EN PERSONAL	5.696.407	5.696.407		29.537.066
	Sueldos y Sobresueldos	4.744.136	4.744.136		24.959.178
152101001001	Sueldo Base	912.395	912.395		4.561.975
152101001002	Asignación de Antigüedad	122.129	122.129		610.645
152101001003	Asignación de Profesional	404.610	404.610		2.023.050
152101001004	Asignación de Zona	217.248	217.248		1.086.240
152101001007	Asignación DL N° 3.551 de 1981	188.478	188.478		942.390
152101001010	Asignación de Pérdida de Caja	25.272	25.272		126.360
152101001014	Asignaciones Compensatorias	2.671.699	2.671.699		14.596.993
152101001019	Asignación de Responsabilidad	202.305	202.305		1.011.525
152101001999	Otras Asignaciones	---	---		---
	Aporte del Empleador	32.649	32.649		166.570
152101002001	A Servicio de Bienestar	---	---		---
152101002002	Otras Cotizaciones Previsionales	32.649	32.649		166.570
	Asignación por Desempeño	---	---		---
152101003001	Desempeño Institucional	---	---		---
152101003003	Desempeño Individual	---	---		---
	Remuneraciones Variables	---	---		---
152101004005	Trabajos Extraordinarios	---	---		---
152101004006	Comisión de Servicio en el País	---	---		---
152101004007	Comisión de Servicio en el Exterior	---	---		---
	Aguinaldos y Bonos	---	---		112.000
152101005001	Aguinaldos	---	---		---
152101005002	Bono de Escolaridad	---	---		---
152101005003	Bono de Especiales	---	---		112.000
152101005004	Bonif. Adicional al Bono Escolaridad	---	---		---
	Otras Remuneraciones	418.010	418.010		2.066.490
2152103001	Honorarios a Suma Alzada	418.010	418.010		2.066.490
2152103005	Suplencias y Reemplazos	---	---		---
	Otros Gastos en Personal	501.612	501.612		2.232.828
2152104001	Asignación de Traslado	---	---		---
2152104003	Dieta a Juntas, Consejos y Comisiones	501.612	501.612		2.232.828
	BIENES Y SERVICIOS DE CONSUMO	1.197.264	1.197.264		6.029.167
	Alimentos y Bebidas	---	---		---
2152201001	Para Personas	---	---		---



	Textiles, Vestuarios y Calzado			
2152202001	Textiles y Acabados Textiles			
2152202002	Vestuarios, Accesorios y Prendas Diversas			
	Combustibles y Lubricantes			
2152203003	Para Calefacción			
2152203999	Otros			
	Materiales de Uso o Consumo	23.684	23.684	203.118
2152204001	Materiales de Oficina	90	90	5.305
2152204002	Textos y Otros, Materiales de Ens.			
2152204007	Materiales y Útiles de Aseo	23.593	23.594	69.823
2152204008	Menaje para Oficina, Casinos y Otros			
2152204009	Ins. Rep. y Accesorios Computacionales			127.990
2152204010	Mat. para Mant. y Reparac. Inmuebles			
2152204012	Otros Mat., Rep. y Útiles Diversos			
2152204999	Otros			
	Servicios Básicos	379.321	379.321	1.427.487
2152205001	Electricidad	67.600	67.600	187.900
2152205002	Agua	4.300	4.300	17.800
2152205003	Gas	93.100	93.100	93.100
2152205004	Correo	12.759	12.759	70.784
2152205005	Telefonía Fija	38.567	38.567	184.640
2152205006	Telefonía Celular	2.334	2.334	9.926
2152205007	Acceso a Internet	35.258	35.258	173.390
2152205008	Enlaces de comunicación	125.403	125.403	689.947
2152205999	Otros			
	Mantenimiento y Reparaciones			
2152206001	Mant. y Rep. de Edificaciones			
2152206003	Mant. y Rep. Mobiliarios y Otros			
2152206004	Mant. y Rep. Máquinas y Eq. Oficina			
2152206006	Mantenimiento y Rep. Otras Maq. Y Eq.			
2152206007	Mant. y Rep. de Equipos Informáticos			
2152206999	Otros			
	Publicidad y Difusión			
2152207001	Servicio de Publicidad			
2152207002	Servicio de Impresión			
2152207003	Servicio de Encuadernación y Empaste			
2152207999	Otros			
	Servicios Generales			495.219
2152208001	Servicio de Aseo			
2152208007	Pasajes, Fletes y Bodegajes			144.070
2152208010	Serv. de Suscripción y Similares			143.900
2152208999	Otros			207.249



	Arriendos	779.694	779.694		3.852.794
2152209001	Arriendos de Terrenos				
2152209002	Arriendos de Edificios	779.694	779.694		3.852.794
2152209004	Arriendos de Mobiliarios y Otros				
2152209005	Arriendos de Máquinas y Equipos				
2152209006	Arriendos de Equipos Informáticos				
2152209999	Otros				
2152211003	Servicios Informáticos				
2152211999	Otros				
	Otros Gts. en Bienes y Serv. de Cons.	14.565	14.565		50.549
2152212002	Gastos Menores	14.565	14.565		50.549
2152212003	Gastos de Rep., Protocolo y Ceremonial				
2152212004	Intereses, Multas y Recargos				
2152212999	Otros				
	INTEGROS AL FISCO				
2152501000	Impuestos				
	AD. ACTIVOS NO FINANCIEROS				
2152903000	Vehiculos				
2152904000	Mobiliario y Otros				
2152905001	Máquinas y Equipos de Oficina				
2152906001	Eq. Comp. y Periféricos				
2152906002	Eq. de Com. Redes Informáticas				
2152907001	Programas Computacionales				
2152907002	Sistema de Información				
	SERVICIO DE LA DEUDA				
2153407000	Deuda Flotante				
	TOTALES	16.456.671	16.456.671		




Temuco, Junio 06 de 2014

SISTEMA DE CONTABILIDAD GENERAL DE LA NACIÓN
BALANCE DE COMPROBACIÓN DE SALDOS


PERÍODO: MES MAYO AÑO 2014

NOMBRE DE LA ENTIDAD: TRIBUNAL ELECTORAL NOVENA REGION

CÓDIGO	Cuentas DENOMINACIÓN	SALDO INICIAL DEL MES	VARIACIÓN DEL MES		SALDO FINAL DEL MES
			DÉBITOS	CRÉDITOS	
	Activo				
	DISP. EN MONEDA NACIONAL	116.394.885	9.563.000	6.893.671	119.064.214
11102	BancoEstado	116.394.885	9.563.000	6.893.671	119.064.214
	CTAS. NO PRES. DE ACTIVO	50.000	39.249	39.249	50.000
11401	Anticipos a Proveedores	50.000	39.249	39.249	50.000
11405	Aplicación Fondos en Administración				
11406	Anticipos Previsionales				
	DEUDORES PRESUPUESTARIOS		9.563.000	9.563.000	
11505	Ctas. X Cobrar - Tranf. Corrientes		9.563.000	9.563.000	
11508	Cta. X Cobrar - Otros Ingr. Corrientes				
	BIENES DE USO	2.897.029			2.897.029
14104	Máq. de Oficina y Eq. de Oficina	835.342			835.342
14105	Vehículos	-			-
14106	Muebles y Enseres	2.523.765			2.523.765
14108	Eq. Comp. y Periféricos	2.036.452			2.036.452
14903	Depr. Acumulada de Vehículos	-			-
14904	Depr. Acumulada Máq. y Eq.	- 224.854			- 224.854
14906	Depr. Acumulada Muebles y Enseres	- 967.346			- 967.346
14908	Depr. Acum. de Eq. Computacionales	- 1.306.330			- 1.306.330
	OTROS ACTIVOS				
15101	Programas Computacionales				
15102	Sistema de Información				
15201	Amortización Programada Computacionales				
15202	Amortización Sistemas de Información				
	PASIVO				
	CTAS. NO PRES. DE PASIVO		39.249	39.249	
21401	Anticipos de Clientes		39.249	39.249	
21406	Depósitos Previsionales				



	ACREEDORES PRESUPUESTARIOS		6.893.671	6.893.671	
521	Ctas. X Pagar - Gastos en Personal		5.696.407	5.696.407	
522	Ctas. X Pagar - Bienes y Serv. de Consumo		1.197.264	1.197.264	
525	Ctas. X Pagar - Integros al Fisco				
529	Ctas. X Pagar - Adq. Activos No Financieros				
	OTROS PASIVOS				
103	IVA - Débito Fiscal				
	INGRESOS PATRIMONIALES			9.563.000	47.815.000
103	Transf. Corrientes a Otras Ent. Públicas			9.563.000	47.815.000
101	Recup. y Reembolsos Licencias Médicas				
102	Multas y Sanciones Pecunarias				
104	Otros Ingresos				
301	Actualización de Bienes				
	GASTOS PATRIMONIALES	28.672.562	6.893.671		35.566.233
3101	Gastos en Personal - Personal de Planta	20.460.963	4.776.785		25.237.748
3103	Gtos. en Personal - Otras Remuneraciones	1.648.480	418.010		2.066.490
3104	Otros Gastos en Personal	1.731.216	501.612		2.232.828
3201	Alimentos y Bebidas	---	---		---
3202	Textiles, Vestuario y Calzado	---	---		---
3203	Combustibles y Lubricantes	---	---		---
3204	Materiales de Uso de Consumo	179.434	23.684		203.118
3205	Servicios Básicos	1.048.166	379.321		1.427.487
3206	Mantenimiento y Reparaciones	---	---		---
3207	Publicidad y Difusión	---	---		---
3208	Servicios Generales	495.219	---		495.219
3209	Arrendos	3.073.100	779.694		3.852.794
3210	Servicios Financieros y de Seguros	---	---		---
3211	Servicios Técnicos y Profesionales	---	---		---
3212	Otros Gtos. en Bienes y Serv. de Consumo	35.984	14.565		50.549
3302	Actualización de Patrimonio	---	---		---
3321	Depreciación de Bienes de Uso	---	---		---
	PATRIMONIO	78.005.594			78.005.594
1101	Patrimonio Institucional	30.700.069			30.700.069
1102	Resultados Acumulados	45.305.525			47.305.525
1103	Resultados del Ejercicio	---			---
	TOTALES		32.991.840	32.991.840	



Fecha: Temuco, Junio 06 de 2014