

**TRIBUNAL ELECTORAL REGIONAL
IX REGIÓN DE LA ARAUCANIA
LYNCH N°579
TEMUCO**

OFICIO N°27-2.015.-

Temuco 09 de abril de 2.015.-

Adjunto sírvase encontrar ejecución presupuestaria de este Tribunal Electoral Regional, correspondiente al mes de marzo año 2.015.-

Saluda atentamente a UD.,

**ANDRÉS VERA SCHNEIDER
SECRETARIO RELATOR**

**AL SR. RAMIRO MENDOZA ZUÑIGA
CONTRALOR GENERAL DE LA REPÚBLICA
PRESENTE**


ISTEMA DE CONTABILIDAD DE LA NACIÓN
 INFORME ANALÍTICO DE VARIACIONES DE LA EJECUCIÓN PRESUPUESTARIA

PERÍODO: MES: MARZO


AÑO: 2015

NOMBRE DE LA ENTIDAD: TRIBUNAL ELECTORAL NOVENA REGION


CÓDIGO (1)	Cuentas DENOMINACIÓN	VARIACIONES DEL MES		SALDOS ACUMULADOS	
		DÉBITOS	CREDITO	DEUDOR (2)	ACREEDOR (3)
	DEUDORES PRESUPUESTARIOS	12.318.000	12.318.000	32.381.000	
1150503000	Otas. X por Cobrar- Transf. Corrientes-De	12.318.000	12.318.000	32.381.000	
	Otras Entidades Públicas				
1150899999	Ctas. X Cobrar -				
	Otros Ingresos Corrientes- Otros				
	ACREEDORES PRESUPUESTARIOS	8.729.161	8.729.161		22.356.639
	GASTOS EN PERSONAL	7.452.291	7.452.291		18.861.273
	Sueldos y Sobresueldos	6.337.513	6.337.513		16.387.089
2152101001001	Sueldo Base	967.139	967.139		2.901.417
2152101001002	Asignación de Antigüedad	129.458	129.458		388.374
2152101001003	Asignación de Profesional	428.887	428.887		1.286.661
2152101001004	Asignación de Zona	226.285	226.285		678.855
2152101001007	Asignación DL N° 3.551 de 1981	199.787	199.787		599.361
2152101001010	Asignación de Pérdida de Caja	26.788	26.788		80.364
2152101001014	Asignaciones Compensatorias	4.144.726	4.144.726		9.808.728
2152101001019	Asignación de Responsabilidad	214.443	214.443		643.329
2152101001999	Otras Asignaciones	-	-		-
	Aporte del Empleador	38.078	38.078		106.585
2152101002001	A Servicio de Bienestar	-	-		-
2152101002002	Otras Cotizaciones Previsionales	38.078	38.078		106.585
	Asignación por Desempeño	-	-		-
2152101003001	Desempeño Institucional	-	-		-
2152101003003	Desempeño Individual	-	-		-
	Remuneraciones Variables	-	-		-
2152101004005	Trabajos Extraordinarios	-	-		-
2152101004006	Comisión de Servicio en el País	-	-		-
2152101004007	Comisión de Servicio en el Exterior	-	-		-
21521010004999	Otras	-	-		-
	Aguinaldos y Bonos	-	-		170.000
2152101005001	Aguinaldos	-	-		-
2152101005002	Bono de Escolaridad	-	-		-
2152101005003	Bono de Especiales	-	-		170.000
2152101005004	Bonif. Adicional al Bono Escolaridad	-	-		-
	Otras Remuneraciones	430.680	430.680		1.292.910
2152103001	Honorarios a Suma Alzada	430.680	430.680		1.292.910
2152103005	Suplencias y Reemplazos	-	-		-
21521033999	Otras	-	-		-
	Otros Gastos en Personal	646.020	646.020		904.689



2152104001	Asignación de Traslado	-	-	-
2152104003	Dietas a Juntas, Consejos y Comisiones	646.020	646.020	904.689
	BIENES Y SERVICIOS DE CONSUMO	1.276.870	1.276.870	3.495.366
	Alimentos y Bebidas	-	-	-
2152201001	Para Personas	-	-	-
	Textiles, Vestuarios y Calzado	-	-	-
2152202001	Textiles y Acabados Textiles	-	-	-
2152202002	Vestuarios, Acc. y Prendas Diversas	-	-	-
	Combustibles y Lubricantes	-	-	-
2152203003	Para Calefacción	-	-	-
2152203999	Otros	-	-	-
	Materiales de Uso o Consumo	33.238	33.238	68.517
2152204001	Materiales de Oficina	150	150	210
2152204002	Textos y Otros, Materiales de Ens.	-	-	-
2152204007	Materiales y Útiles de Aseo	33.088	33.088	36.507
2152204008	Menaje para Oficina, Casinos y Otros	-	-	-
2152204009	Ins. Rep. y Accesorios Computacionales	-	-	31.800
2152204010	Mat. para Mant. y Reparac. Inmuebles	-	-	-
2152204012	Otros Mat., Rep. y Útiles Diversos	-	-	-
2152204999	Otros	-	-	-
	Servicios Básicos	196.534	196.534	635.847
2152205001	Electricidad	-	-	28.200
2152205002	Agua	3.300	3.300	8.750
2152205003	Gas	-	-	-
2152205004	Correo	3.688	3.688	14.672
2152205005	Telefonía Fija	25.983	25.983	85.699
2152205006	Telefonía Celular	1.877	1.877	5.064
2152205007	Acceso a Internet	32.482	32.482	105.589
2152205008	Enlaces de Telecomunicaciones	129.204	129.204	387.873
2152205999	Otros	-	-	-
	Mantenimiento y Reparaciones	-	-	4.914
2152206001	Mant. y Rep. de Edificaciones	-	0	4.914
2152206003	Mant. y Rep. Mobiliarios y Otros	-	-	-
2152206004	Mant. y Rep. Máquinas y Eq. Oficina	-	-	-
2152206006	Mantenimiento y Rep. Otras Maq. Y Eq.	-	-	-
2152206007	Mant. y Rep. de Equipos Informáticos	-	-	-
2152206999	Otros	-	-	-
	Publicidad y Difusión	232.552	232.552	232.552
2152207001	Servicio de Publicidad	232.552	232.552	232.552
2152207002	Servicio de Impresión	-	-	-
2152207003	Servicio encuad. y empastes	-	-	-
2152207999	Otros	-	-	-
	Servicios Generales	-	-	119.900
2152208001	Servicio de Aseo	-	-	-
2152208007	Pasajes, Fletes y Bodegajes	-	-	-



2152208010	Serv. de Suscripción y Similares	-	-	119,900
2152208999	Otros	-	-	-
	Arriendos	802,210	802,210	2,401,966
2152209001	Arriendos de Terrenos	-	-	-
2152209002	Arriendos de Edificios	802,210	802,210	2,401,966
2152209004	Arriendos de Mobiliarios y Otros	-	-	-
2152209005	Arriendos de Máquinas y Equipos	-	-	-
2152209006	Arriendos de Equipos Informáticos	-	-	-
2152209999	Otros	-	-	-
	Otros Gts. en Bienes y Serv. de Cons.	12,336	12,336	31,670
2152212002	Gastos Menores	12,336	12,336	31,670
2152212999	Otros	-	-	-
	INTEGROS AL FISCO	-	-	-
2152501000	Impuestos	-	-	-
	AD. ACTIVOS NO FINANCIEROS	-	-	-
2152904000	Mobiliario y Otros	-	-	-
2152905001	Máquinas y Equipos de Oficina	-	-	-
2152906001	Eq. Comp. y Periféricos	-	-	-
2152906002	Eq. de Com. Redes informáticas	-	-	-
2152907001	Programas Computacionales	-	-	-
2152907002	Sistema de Información	-	-	-
2152907999	Otros activos no financieros	-	-	-
	SERVICIO DE LA DEUDA	-	-	-
2153407000	Deuda Flotante	-	-	-
	TOTALES	21,047,161	21,047,161	



Temuco, Abril 07 de 2015


ISTEMA DE CONTABILIDAD GENERAL DE LA NACIÓN
ALANCE DE COMPROBACIÓN DE SALDOS

PERÍODO: MES: MARZO

AÑO: 2015

NOMBRE DE LA ENTIDAD: TRIBUNAL ELECTORAL NOVENA REGION

CÓDIGO	Cuentas DENOMINACIÓN	SALDO INICIAL DEL MES	VARIACIÓN DEL MES		SALDO FINAL DEL MES
			DÉBITOS	CRÉDITOS	
	Activo				
	DISP. EN MONEDA NACIONAL	137.513.669	12.318.000	8.729.161	141.102.508
11102	BancoEstado	137.513.669	12.318.000	8.729.161	141.102.508
	CTAS. NO PRES. DE ACTIVO	50.000	46.574	46.574	50.000
11401	Anticipos a Proveedores	50.000	46.574	46.574	50.000
11405	Aplicación Fondos en Administración				
11406	Anticipos Previsionales				
	DEUDORES PRESUPUESTARIOS		12.318.000	12.318.000	
11505	Ctas. X Cobrar - Tranf. Corrientes		12.318.000	12.318.000	
11508	Cta. X Cobrar - Otros Ingr. Corrientes				
	BIENES DE USO	1.773.039			1.773.039
14104	Máq. de Oficina y Eq. de Oficina	882.956			882.956
14106	Muebles y Enseres	2.667.620			2.667.620
14108	Eq. Comp. y Periféricos	2.152.530			2.152.530
14904	Depr. Acumulada Máq. y Eq.	- 642.525			- 642.525
14906	Depr. Acumulada Muebles y Enseres	- 1.472.099			- 1.472.099
14908	Depr. Acum. de Eq. Computacionales	- 1.815.443			- 1.815.443
	OTROS ACTIVOS				
15101	Programas Computacionales				
15102	Sistema de Información				
15201	Amortización Programada Computacionales				
15202	Amortización Sistemas de Información				
	PASIVO				
	CTAS. NO PRES. DE PASIVO		46.574	46.574	
21401	Anticipos de Clientes		46.574	46.574	
21406	Depósitos Previsionales				
	ACREEDORES PRESUPUESTARIOS		8.729.161	8.729.161	
21521	Ctas. X Pagar - Gastos en Personal		7.452.291	7.452.291	
21522	Ctas. X Pagar - Bienes y Serv. de Consumo		1.276.870	1.276.870	
21525	Ctas. X Pagar - Integros al Fisco		-	-	
21529	Ctas. X Pagar - Adq. Activos No Financieros		-	-	



	OTROS PASIVOS				
2103	IVA - Débito Fiscal				
	INGRESOS PATRIMONIALES			12.318.000	32.381.000
14103	Transi. Corrientes a Otras Ent. Públicas			12.318.000	32.381.000
46104	Otros Ingresos				
46301	Actualización de Bienes				
	GASTOS PATRIMONIALES	13.627.478	8.729.161		22.356.639
53101	Gastos en Personal - Personal de Planta	10.288.083	6.375.591		16.663.674
53103	Gtos. en Personal - Otras Remuneraciones	862.230	430.680		1.292.910
53104	Otros Gastos en Personal	258.669	646.020		904.689
53203	Combustibles y Lubricantes	-	-		-
53204	Materiales de Uso de Consumo	35.279	33.238		68.517
53205	Servicios Básicos	439.313	196.534		635847
53206	Mantenimiento y Reparaciones	4.914	-		4.914
53207	Publicidad y Difusión	-	232.552		232.552
53208	Servicios Generales	119.900	-		119.900
53209	Arrendos	1.599.756	802.210		2.401.966
53210	Servicios Financieros y de Seguros	-	-		-
53211	Servicios Técnicos y Profesionales	-	-		-
53212	Otros Gtos. en Bienes y Serv. de Consumo	19.334	12.336		31.670
56302	Actualización de Patrimonio	-	-		-
56321	Depreciación de Bienes de Uso	-	-		-
	PATRIMONIO	96.243.522			96.243.522
31101	Patrimonio Institucional	32.439.153			32.439.153
31102	Resultados Acumulados	63.804.369			63.804.369
31102	Resultados del Ejercicio				
	TOTALES		42.187.470	42.187.470	

Fecha: Abril 07 de 2015

