

**TRIBUNAL ELECTORAL REGIONAL
IX REGIÓN DE LA ARAUCANIA
LYNCH N°579
TEMUCO**


OFICIO N°61/2016.-

Temuco 05 de agosto de 2016.-

Adjunto sírvase encontrar ejecución presupuestaria de este Tribunal Electoral Regional, correspondiente al mes de julio de 2.016.-

Saluda atentamente a UD.,

**ANDRÉS VERA SCHNEIDER
SECRETARIO RELATOR**



**AL SR.
JORGE BERMÚDEZ SOTO
CONTRALOR GENERAL DE LA REPÚBLICA
PRESENTE**

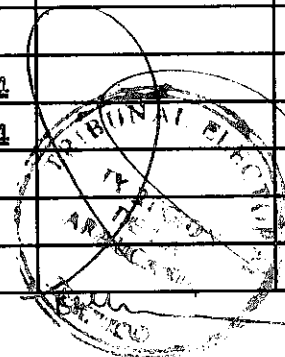
SISTEMA DE CONTABILIDAD DE LA NACIÓN
INFORME ANALÍTICO DE VARIACIONES DE LA EJECUCIÓN PRESUPUESTARIA

PERÍODO: JULIO

AÑO: 2016

NOMBRE DE LA ENTIDAD: TRIBUNAL ELECTORAL NOVENA REGION


CÓDIGO (1)	Cuentas DENOMINACIÓN	VARIACIONES DEL MES		SALDOS ACUMULADOS	
		DÉBITOS	CREDITO	DEUDOR (2)	ACREEDOR (3)
	DEUDORES PRESUPUESTARIOS	10.967.000	10.967.000	95.423.000	
1150503000	Otas. X por Cobrar- Transf. Corrientes-De	10.967.000	10.967.000	95.423.000	
	Otras Entidades Públicas				
1150899999	Ctas. X Cobrar -				
	Otros Ingresos Corrientes- Otros				
	ACREEDORES PRESUPUESTARIOS	15.756.228	15.756.228		72.868.465
	GASTOS EN PERSONAL	14.408.015	14.408.015		62.527.479
	Sueldos y Sobresueldos	6.356.049	6.356.049		47.225.445
2152101001001	Sueldo Base	1.006.792	1.006.792		7.047.544
2152101001002	Asignación de Antigüedad	154.901	154.901		1.084.307
2152101001003	Asignación de Profesional	446.471	446.471		3.125.207
2152101001004	Asignación de Zona	243.954	243.954		1.707.676
2152101001007	Asignación DL N° 3.551 de 1981	211.646	211.646		1.481.542
2152101001010	Asignación de Pérdida de Caja	27.886	27.886		195.201
2152101001014	Asignaciones Compensatorias	4.041.163	4.041.163		31.021.243
2152101001019	Asignación de Responsabilidad	223.236	223.236		1.562.652
2152101001999	Otras Asignaciones	—	—		—
	APORTE DEL EMPLEADOR	45.394	45.394		306.376
2152101002001	A Servicio de Bienestar	—	—		—
2152101002002	Otras Cotizaciones Previsionales	45.394	45.394		306.376
	Asignación por Desempeño	—	—		—
2152101003001	Desempeño Institucional	—	—		—
2152101003003	Desempeño Individual	—	—		—
	Remuneraciones Variables	899.840	899.840		899.840
2152101004005	Trabajos Extraordinarios	899.840	899.840		899.840
2152101004006	Comisión de Servicio en el País	—	—		—
2152101004007	Comisión de Servicio en el Exterior	—	—		—
21521010004999	Otras	—	—		—
	Aguinaldos y Bonos	—	—		145.749
2152101005001	Aguinaldos	—	—		—
2152101005002	Bono de Escolaridad	—	—		—
2152101005003	Bonos Especiales	—	—		145.749
2152101005004	Bonif. Adicional al Bono Escolaridad	—	—		—
	Otras Remuneraciones	6.558.044	6.558.044		9.323.155
2152103001	Honorarios a Suma Alzada	6.558.044	6.558.044		9.323.155
2152103005	Suplencias y Reemplazos	—	—		—
21521033999	Otras	—	—		—



	Otros Gastos en Personal	548.688	548.688		4.626.922
2152104001	Asignación de Traslado	-	-		-
2152104003	Dietas a Juntas, Consejos y Comisiones	548.688	548.688		4.626.922
	BIENES Y SERVICIOS DE CONSUMO	1.348.213	1.348.213		10.118.108
	Combustibles y Lubricantes	-	-		-
2152203003	Para Calefacción	-	-		-
2152203999	Otros	-	-		-
	Materiales de Uso o Consumo	17.503	17.503		562.676
2152204001	Materiales de Oficina	2.960	2.960		29.360
2152204002	Textos y Otros, Materiales de Ens.	-	-		206.316
2152204007	Materiales y Útiles de Aseo	14.543	14.543		112.070
2152204008	Menaje para Oficina, Casinos y Otros	-	-		18.990
2152204009	Ins. Rep. y Accesorios Computacionales	-	-		205.950
2152204010	Mat. para Mant. y Reparac. Inmuebles	-	-		-
2152204012	Otros Mat., Rep. y Útiles Diversos	-	-		-
2152204999	Otros	-	-		-
	Servicios Básicos	390.804	390.804		2.189.522
2152205001	Electricidad	144.000	144.000		454.700
2152205002	Agua	3.450	3.450		25.250
2152205003	Gas	32.500	32.500		179.400
2152205004	Correo	10.986	10.986		53.430
2152205005	Telefonía Fija	27.422	27.422		190.387
2152205006	Telefonía Celular	2.253	2.253		14.800
2152205007	Acceso a Internet	33.021	33.021		229.730
2152205008	Enlaces de Telecomunicaciones	137.172	137.172		1.041.700
2152205999	Otros	-	-		-
	Mantenimiento y Reparaciones	59.500	59.500		652.652
2152206001	Mant. y Rep. de Edificaciones	-	-		55.500
2152206003	Mant. y Rep. Mobiliarios y Otros	-	-		37.500
2152206004	Mant. y Rep. Máquinas y Eq. Oficina	59.500	59.500		102.692
2152206006	Mantenimiento y Rep. Otras Maq. Y Eq.	-	-		-
2152206007	Mant. y Rep. de Equipos Informáticos	-	-		-
2152206999	Otros	-	-		456.960
	Publicidad y Difusión	-	-		-
2152207001	Servicio de Publicidad	-	-		-
2152207002	Servicio de Impresión	-	-		-
2152207003	Servicio encuad. y empastes	-	-		-
2152207999	Otros	-	-		-
	Servicios Generales	-	-		708.789
2152208001	Servicio de Aseo	-	-		-
2152208007	Pasajes, Fletes y Bodegajes	-	-		-
2152208010	Serv. de Suscripción y Similares	-	-		113.900
2152208999	Otros	-	-		594.889

Handwritten signature and circular official stamp of the Comptroller General of the Republic of Chile.

	Arriendos	851.695	851.695		5.915.195
2152209001	Arriendos de Terrenos	---	---		---
2152209002	Arriendos de Edificios	851.695	851.695		5.915.195
2152209004	Arriendos de Mobiliarios y Otros	---	---		---
2152209005	Arriendos de Máquinas y Equipos	---	---		---
2152209006	Arriendos de Equipos Informáticos	---	---		---
2152209999	Otros	---	---		---
	Otros Gts. en Bienes y Serv. de Cons.	28.711	28.711		99.190
2152212002	Gastos Menores	28.711	28.711		99.190
2152212999	Otros	---	---		---
	INTEGROS AL FISCO	---	---		---
2152501000	Impuestos	---	---		---
	AD. ACTIVOS NO FINANCIEROS	---	---		222.900
2152904000	Mobiliario y Otros	---	---		222.900
2152905001	Máquinas y Equipos de Oficina	---	---		---
2152906001	Eq. Comp. y Periféricos	---	---		---
2152906002	Eq. de Com. Redes informáticas	---	---		---
2152907001	Programas Computacionales	---	---		---
2152907002	Sistema de Información	---	---		---
2152907999	Otros activos no financieros	---	---		---
	SERVICIO DE LA DEUDA	---	---		---
2153407000	Deuda Flotante	---	---		---
	TOTALES	26.723.228	26.723.228		



Temuco, Agosto 04 de 2016


ISTEMA DE CONTABILIDAD GENERAL DE LA NACIÓN
 ALANCE DE COMPROBACIÓN DE SALDOS

PERÍODO: MES: JULIO


AÑO: 2016

NOMBRE DE LA ENTIDAD: TRIBUNAL ELECTORAL NOVENA REGION

CÓDIGO	Cuentas DENOMINACIÓN	SALDO INICIAL DEL MES	VARIACIÓN DEL MES		SALDO FINAL DEL MES
			DÉBITOS	CRÉDITOS	
	Activo				
	DISP. EN MONEDA NACIONAL	190.780.754	10.967.000	15.756.228	185.991.526
11102	BancoEstado	190.780.754	10.967.000	15.756.228	185.991.526
	CTAS. NO PRES. DE ACTIVO	50.000	47.214	47.214	50.000
11401	Anticipos a Proveedores	50.000	47.214	47.214	50.000
11405	Aplicación Fondos en Administración				
11408	Anticipos Previsionales				
	DEUDORES PRESUPUESTARIOS		10.967.000	10.967.000	
11505	Ctas. X Cobrar - Tranf. Corrientes		10.967.000	10.967.000	
11508	Cta. X Cobrar - Otros Ingr. Corrientes				
	BIENES DE USO	1.031.842			1.031.842
14104	Máq. de Oficina y Eq. de Oficina	917.391			917.391
14108	Muebles y Enseres	2.994.557			2.994.557
14108	Eq. Comp. y Periféricos	2.236.479			2.236.479
14904	Depr. Acumulada Máq. y Eq.	862.331			862.331
14906	Depr. Acumulada Muebles y Enseres	2.796.542			2.796.542
14908	Depr. Acum. de Eq. Computacionales	3.521.396			3.521.396
	OTROS ACTIVOS				
15101	Programas Computacionales				
15102	Sistema de Información				
15201	Amortización Programada Computacionales				
15202	Amortización Sistemas de Información				
	PASIVO				
	CTAS. NO PRES. DE PASIVO		47.214	47.214	
21401	Anticipos de Clientes		47.214	47.214	
21406	Depósitos Previsionales				
	ACREEDORES PRESUPUESTARIOS		15.756.228	15.756.228	
21521	Ctas. X Pagar - Gastos en Personal		14.408.015	14.408.015	
21522	Ctas. X Pagar - Bienes y Serv. de Consumo		1.348.213	1.348.213	
21525	Ctas. X Pagar - Integros al Fisco		=	=	
21529	Ctas. X Pagar - Adq. Activos No Financieros		=	=	



	OTROS PASIVOS				
2103	IVA - Débito Fiscal				
	INGRESOS PATRIMONIALES			10.967.000	95.423.000
14103	Transf. Corrientes a Otras Ent. Públicas			10.967.000	95.423.000
16104	Otros Ingresos				
16301	Actualización de Bienes				
	GASTOS PATRIMONIALES	56.889.357	15.756.228		72.645.585
53101	Gastos en Personal - Personal de Planta	41.276.118	7.301.283		48.577.401
53103	Gtos. en Personal - Otras Remuneraciones	2.765.111	6.558.044		9.323.155
53104	Otros Gastos en Personal	4.078.235	548.688		4.626.923
53203	Combustibles y Lubricantes	-	-		-
53204	Materiales de Uso de Consumo	545.173	17.503		562.676
53205	Servicios Básicos	1.798.718	390.804		2.189.522
53206	Mantenimiento y Reparaciones	593.152	59.500		652.652
53207	Publicidad y Difusión	-	-		-
53208	Servicios Generales	708.769	-		708.769
53209	Arrendos	5.053.500	851.695		5.905.195
53210	Servicios Financieros y de Seguros	-	-		-
53211	Servicios Técnicos y Profesionales	-	-		-
53212	Otros Gtos. en Bienes y Serv. de Consumo	70.581	28.711		99.292
56302	Actualización de Patrimonio	-	-		-
56321	Depreciación de Bienes de Uso	-	-		-
	PATRIMONIO	138.107.042			138.107.042
31101	Patrimonio Institucional	20.072.522			20.072.522
31102	Resultados Acumulados	118.034.520			118.034.520
31102	Resultados del Ejercicio	-			-
	TOTALES		53.540.884	53.540.884	



Temuco, Agosto 04 de 2016