

**TRIBUNAL ELECTORAL REGIONAL  
IX REGIÓN DE LA ARAUCANIA  
LYNCH N°579  
TEMUCO**

**OFICIO N°51/2016.-**

**Temuco 06 de julio de 2016.-**

**Adjunto sírvase encontrar ejecución presupuestaria de este Tribunal Electoral Regional, correspondiente al mes de junio de 2.016.-**

**Saluda atentamente a UD.,**



**AL SR.  
JORGE BERMÚDEZ SOTO  
CONTRALOR GENERAL DE LA REPÚBLICA  
PRESENTE**


**SISTEMA DE CONTABILIDAD DE LA NACIÓN**  
**INFORME ANALÍTICO DE VARIACIONES DE LA EJECUCIÓN PRESUPUESTARIA**

PERÍODO: JUNIO

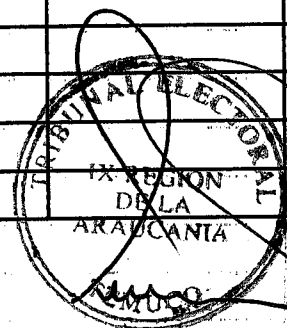
AÑO: 2016

NOMBRE DE LA ENTIDAD: TRIBUNAL ELECTORAL NOVENA REGION


CÓDIGO (1)	Cuentas DENOMINACIÓN	VARIACIONES DEL MES		SALDOS ACUMULADOS	
		DÉBITOS	CREDITO	DEUDOR (2)	ACREEDOR (3)
	<b>DEUDORES PRESUPUESTARIOS</b>	<b>27.187.000</b>	<b>27.187.000</b>	<b>84.456.000</b>	
1150503000	Otas. X por Cobrar- Transf. Corrientes-De	27.187.000	27.187.000	84.456.000	
	Otras Entidades Públicas				
1150899999	Ctas. X Cobrar -				
	Otros Ingresos Corrientes- Otros				
	<b>ACREEDORES PRESUPUESTARIOS</b>	<b>10.942.052</b>	<b>10.942.052</b>		<b>57.112.257</b>
	<b>GASTOS EN PERSONAL</b>	<b>9.046.580</b>	<b>9.046.580</b>		<b>48.119.464</b>
	Sueldos y Sobresueldos	7.722.600	7.722.600		40.869.396
2152101001001	Sueldo Base	1.006.792	1.006.792		6.040.752
2152101001002	Asignación de Antigüedad	154.901	154.901		929.406
2152101001003	Asignación de Profesional	446.471	446.471		2.678.826
2152101001004	Asignación de Zona	243.954	243.954		1.463.724
2152101001007	Asignación DL N° 3.551 de 1981	211.646	211.646		1.269.876
2152101001010	Asignación de Pérdida de Caja	27.886	27.886		167.316
2152101001014	Asignaciones Compensatorias	5.407.714	5.407.714		26.980.080
2152101001019	Asignación de Responsabilidad	223.236	223.236		1.339.416
2152101001999	Otras Asignaciones	-	-		-
	<b>APORTE DEL EMPLEADOR</b>	<b>46.256</b>	<b>46.256</b>		<b>260.982</b>
2152101002001	A Servicio de Bienestar	-	-		-
2152101002002	Otras Cotizaciones Previsionales	46.256	46.256		260.982
	Asignación por Desempeño	-	-		-
2152101003001	Desempeño Institucional	-	-		-
2152101003003	Desempeño Individual	-	-		-
	Remuneraciones Variables	-	-		-
2152101004005	Trabajos Extraordinarios	-	-		-
2152101004006	Comisión de Servicio en el País	-	-		-
2152101004007	Comisión de Servicio en el Exterior	-	-		-
21521010004999	Otras	-	-		-
	Aguinaldos y Bonos	-	-		145.740
2152101005001	Aguinaldos	-	-		-
2152101005002	Bono de Escolaridad	-	-		-
2152101005003	Bonos Especiales	-	-		145.740
2152101005004	Bonif. Adicional al Bono Escolaridad	-	-		-
	Otras Remuneraciones	456.330	456.330		2.765.111
2152103001	Honorarios a Suma Alzada	456.330	456.330		2.765.111
2152103005	Suplencias y Reemplazos	-	-		-
21521033999	Otras	-	-		-



	Otros Gastos en Personal	821.394	821.394		4.078.235
2152104001	Asignación de Traslado	-	-		-
2152104003	Dietas a Juntas, Consejos y Comisiones	821.394	821.394		4.078.235
	<b>BIENES Y SERVICIOS DE CONSUMO</b>	<b>1.895.472</b>	<b>1.895.472</b>		<b>8.769.893</b>
	<b>Combustibles y Lubricantes</b>	-	-		-
2152203003	Para Calefacción	-	-		-
2152203999	Otros	-	-		-
	<b>Materiales de Uso o Consumo</b>	<b>175.504</b>	<b>175.504</b>		<b>545.173</b>
2152204001	Materiales de Oficina	2.930	2.930		16.360
2152204002	Textos y Otros, Materiales de Ens.	-	-		206.346
2152204007	Materiales y Útiles de Aseo	33.624	33.624		97.527
2152204008	Menaje para Oficina, Casinos y Otros	-	-		18.990
2152204009	Ins. Rep. y Accesorios Computacionales	138.950	138.950		205.950
2152204010	Mat. para Mant. y Reparac. Inmuebles	-	-		-
2152204012	Otros Mat., Rep. y Útiles Diversos	-	-		-
2152204999	Otros	-	-		-
	<b>Servicios Básicos</b>	<b>366.197</b>	<b>366.197</b>		<b>1.798.718</b>
2152205001	Electricidad	89.800	89.800		310.700
2152205002	Agua	4.600	4.600		21.800
2152205003	Gas	66.000	66.000		146.900
2152205004	Correo	6.325	6.325		42.453
2152205005	Telefonía Fija	27.361	27.361		162.965
2152205006	Telefonía Celular	2.191	2.191		12.574
2152205007	Acceso a Internet	33.021	33.021		196.718
2152205008	Enlaces de Telecomunicaciones	136.899	136.899		904.608
2152205999	Otros	-	-		-
	<b>Mantenimiento y Reparaciones</b>	<b>494.460</b>	<b>494.460</b>		<b>593.152</b>
2152206001	Mant. y Rep. de Edificaciones	-	-		55.500
2152206003	Mant. y Rep. Mobiliarios y Otros	37.500	37.500		37.500
2152206004	Mant. y Rep. Máquinas y Eq. Oficina	-	-		43.192
2152206006	Mantenimiento y Rep. Otras Maq. Y Eq.	-	-		-
2152206007	Mant. y Rep. de Equipos Informáticos	-	-		-
2152206999	Otros	456.960	456.960		456.960
	<b>Publicidad y Difusión</b>	-	-		-
2152207001	Servicio de Publicidad	-	-		-
2152207002	Servicio de Impresión	-	-		-
2152207003	Servicio encuad. y empastes	-	-		-
2152207999	Otros	-	-		-
	<b>Servicios Generales</b>	-	-		<b>708.769</b>
2152208001	Servicio de Aseo	-	-		-
2152208007	Pasajes, Fletes y Bodegajes	-	-		-
2152208010	Serv. de Suscripción y Similares	-	-		113.900
2152208999	Otros	-	-		594.869



	Arriendos	848.776	848.776		5.053.500
2152209001	Arriendos de Terrenos	--	--		--
2152209002	Arriendos de Edificios	848.776	848.776		5.053.500
2152209004	Arriendos de Mobiliarios y Otros	--	--		--
2152209005	Arriendos de Máquinas y Equipos	--	--		--
2152209006	Arriendos de Equipos Informáticos	--	--		--
2152209999	Otros	--	--		--
	Otros Gts. en Bienes y Serv. de Cons.	10.535	10.535		70.581
2152212002	Gastos Menores	10.535	10.535		70.581
2152212999	Otros	--	--		--
	INTEGROS AL FISCO	--	--		--
2152501000	Impuestos	--	--		--
	AD. ACTIVOS NO FINANCIEROS	--	--		222.900
2152904000	Mobiliario y Otros	--	--		222.900
2152905001	Máquinas y Equipos de Oficina	--	--		--
2152906001	Eq. Comp. y Periféricos	--	--		--
2152906002	Eq. de Com. Redes informáticas	--	--		--
2152907001	Programas Computacionales	--	--		--
2152907002	Sistema de Información	--	--		--
2152907999	Otros activos no financieros	--	--		--
	SERVICIO DE LA DEUDA	--	--		--
2153407000	Deuda Flotante	--	--		--
	TOTALES	38.129.052	38.129.052		



Temuco, Julio 05 de 2016


**SISTEMA DE CONTABILIDAD GENERAL DE LA NACIÓN  
BALANCE DE COMPROBACIÓN DE SALDOS**

PERÍODO: MES: JUNIO


AÑO: 2016

NOMBRE DE LA ENTIDAD: TRIBUNAL ELECTORAL NOVENA REGION

CÓDIGO	CUENTAS DENOMINACIÓN	SALDO INICIAL DEL MES	VARIACIÓN DEL MES		SALDO FINAL DEL MES
			DÉBITOS	CRÉDITOS	
	Activo				
	DISP. EN MONEDA NACIONAL	174.535.806	27.187.000	10.942.052	190.780.754
11102	BancoEstado	174.535.806	27.187.000	10.942.052	190.780.754
	CTAS. NO PRES. DE ACTIVO	50.000	48.089	48.089	50.000
11401	Anticipos a Proveedores	50.000	48.089	48.089	50.000
11405	Aplicación Fondos en Administración				
11406	Anticipos Previsionales				
	DEUDORES PRESUPUESTARIOS		27.187.000	27.187.000	
11505	Ctas. X Cobrar - Tranf. Corrientes		27.187.000	27.187.000	
11508	Cta. X Cobrar - Otros Ingr. Corrientes				
	BIENES DE USO	1.031.842			1.031.842
14104	Máq. de Oficina y Eq. de Oficina	917.391			917.391
14106	Muebles y Enseres	2.994.557			2.994.557
14108	Eq. Comp. y Periféricos	2.236.479			2.236.479
14904	Depr. Acumulada Máq. y Eq.	862.331			862.331
14906	Depr. Acumulada Muebles y Enseres	2.796.542			2.796.542
14908	Depr. Acum. de Eq. Computacionales	3.521.396			3.521.396
	OTROS ACTIVOS				
15101	Programas Computacionales				
15102	Sistema de Información				
15201	Amortización Programada Computacionales				
15202	Amortización Sistemas de Información				
	PASIVO				
	CTAS. NO PRES. DE PASIVO		48.089	48.089	
21401	Anticipos de Clientes		48.089	48.089	
21406	Depósitos Previsionales				
	ACREEDORES PRESUPUESTARIOS		10.942.052	10.942.052	
21521	Ctas. X Pagar - Gastos en Personal		9.046.580	9.046.580	
21522	Ctas. X Pagar - Bienes y Serv. de Consumo		1.895.472	1.895.472	
21525	Ctas. X Pagar - Integros al Fisco		-	-	
21529	Ctas. X Pagar - Adq. Activos No Financieros		-	-	



	<b>OTROS PASIVOS</b>				
22103	IVA - Débito Fiscal				
	<b>INGRESOS PATRIMONIALES</b>			27.187.000	84.456.000
44103	Transl. Corrientes a Otras Ent. Públicas			27.187.000	84.456.000
46104	Otros Ingresos				
46301	Actualización de Bienes				
	<b>GASTOS PATRIMONIALES</b>	45.947.305	10.942.052		56.889.357
53101	Gastos en Personal - Personal de Planta	33.507.262	7.768.856		41.276.118
53103	Gtos. en Personal - Otras Remuneraciones	2.308.781	456.330		2.765.111
53104	Otros Gastos en Personal	3.256.841	821.394		4.078.235
53203	Combustibles y Lubricantes	-	-		-
53204	Materiales de Uso de Consumo	369.669	175.504		545.173
53205	Servicios Básicos	1.432.521	366.197		1.798.718
53206	Mantenimiento y Reparaciones	98.692	494.460		593.152
53207	Publicidad y Difusión	-	-		-
53208	Servicios Generales	708.769	-		708.769
53209	Arrendos	4.204.724	848.776		5.053.500
53210	Servicios Financieros y de Seguros	-	-		-
53211	Servicios Técnicos y Profesionales	-	-		-
53212	Otros Gtos. en Bienes y Serv. de Consumo	60.046	10.535		70.581
56302	Actualización de Patrimonio	-	-		-
56321	Depreciación de Bienes de Uso	-	-		-
	<b>PATRIMONIO</b>	138.107.042			138.107.042
31101	Patrimonio Institucional	20.072.522			20.072.522
31102	Resultados Acumulados	118.034.520			118.034.520
31102	Resultados del Ejercicio	-			-
	<b>TOTALES</b>		76.354.282	76.354.282	



Temuco, Julio 05 de 2016