

TRIBUNAL ELECTORAL REGIONAL
IX REGION
Lynch N° 579
Temuco

OFICIO N° 36/

Temuco 07 de Junio de 2010.

Adjunto sírvase encontrar ejecución presupuestaria de este Tribunal Electoral Regional, correspondiente al mes de Mayo de 2010.

Saluda atentamente a Ud.

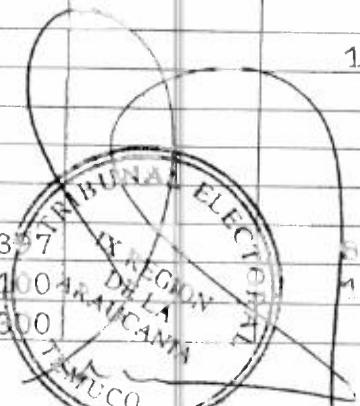


ANDRES VERA SCHNEIDER
SECRETARIO RELATOR

AL SR. CONTRALOR GENERAL DE LA REPÚBLICA
SR. RAMIRO MENDOZA ZUÑIGA
PRESENTE.

SISTEMA DE CONTABILIDAD GUBERNAMENTAL
 INFORME ANALITICO DE VARIACIONES DE LA EJECUCION PRESUPUESTARIA

ENTIDAD:		Tribunal Electoral Novena Region				
MES:		MAYO				
AÑO:		2010				
				SALDOS		
CODIGOS	CODIGOS	DENOMINACION	VARIACIONES DEL PERIODO		TOTALES	TOTALES
			DEBITOS	CREDITOS	DEBITOS	CREDITOS
		INGRESOS PRESUPUESTARIOS	6,400,000	6,400,000	31300,000	31300,000
44103	1150503	Ctas. X cobrar -transf. Corrientes	6,400,000	-	31300,000	-
		INGRESOS PERCIBIDOS	-	6,400,000	-	31,300,000
46104	1150899	Otros ingresos	-	6,400,000	-	31,300,000
		GASTOS EN PERSONAL				
	53101	PERSONAL DE PLANTA		6,170,405		28,400,815
	2152101001001	Sueldos base		5,359,114		24,634,361
	2152101001002	Asignacion de antigüedad		756,392		3,738,614
	2152101001003	asignación profesional		1,126,566		1,126,566
	2152101001004	Asignación zona		335,430		1,677,150
	2152101001007	Asig. de DL N° 3.551 de 1981		395,422		1,021,687
	2152101001010	Asignación de pérdida de caja		343,052		886,375
	2152101001014	Asignaciones compensatorias		20,000		100,000
	2152101001019	Asig. de responsabilidad superior		2,214,837		15,246,894
	2152101001099	Otras asignaciones		167,415		837,075
53101		APORTE DEL EMPLEADOR		-		-
	2152101002001	A. Servicio de Bienestar		36,412		148,437
	2152101002002	Otras cotizaciones previsionales		-		-
		REMUNERACIONES VARIABLES		36,412		148,437
	2152101004005	Trabajos extraordinarios		-		-
	2120101004006	Comisión de Servicio en el Pais		-		-
		AGUINALDOS Y BONOS		-		-
	2152101005001	Aguinaldos		-		198,194
	2152101005002	Bono Escolaridad		-		-
	2152101005003	Bonos Especiales		-		48,194
	2152101005004	Bonif. adic. al bono de escolaridad		-		150,000
	53103	OTRAS REMUNERACIONES		-		-
53103	2152103001	Honorarios a suma Alzada		332,091		1,653,849
	2152103004	Rem. Reg. por el Cod. del trabajo		332,091		1,653,849
	2152103007	Alumnos en Practica		-		-
	2152103999	Otras		-		-
	53104	OTROS GASTOS EN PERSONAL		-		-
	2152104001	Asignación de traslado		442,788		1,765,974
53104	2152104003	Dietas a juntas, consejos y com.		-		-
		G.TOS. EN PERSONAL PAGADO	6,170,405	442,788		1,765,974
		BIENES Y SERV. DE CONSUMO			28400,815	
	53203	COMBUSTIBLES Y LUBRICANTES		925,569		5,431,770
53203	2152203003	Caefaccion		20,000		20,000
	2152203999	Otros Combustibles y Lubricantes		20,000		20,000
	53204	MATERIAL USO O CONSUMO		-		-
	2152204001	Materiales de oficina		16,814		155,077
	2152204002	Textos y otros materiales de Ens.		400		3,210
	2152204007	Materiales y útiles de aseo		-		-
53204	2152204008	Menaje para oficina, casino y otros		16,414		47,427
	2152204009	Insumos repuestos y accesorios		-		-
	2152204010	Mat. para Mant. y Reparación Inm.		-		104,440
	2152204012	Otros Mat. Rep. y Útiles diversos		-		-
	2152204013	Equipos Menores		-		-
	2152204999	Otros		-		-
	53205	SERVICIOS BASICOS		-		-
	2152205001	Electricidad		173,357		864,752
	2152205002	Agua		30,100		103,600
				3,300		16,750




	2152205003	Gas				
	2152205004	Correo		10,023		33,126
	2152205005	Telefonia Fija		30,517		164,789
	2152205006	Telefonia Celular		2,101		6,168
	2152205007	Acceso a Internet		30,689		153,445
	2152205008	Enlaces de Comunicaciones		66,667		386,885
	2152205999	Otros		--		--
	53206	MANT. Y REPARACIONES		--		237,007
	2152206001	Mant. y Rep. de Edificaciones		--		88,888
	2152206002	Mant. Rep. Vehiculos		--		--
	2152206003	Mant. Y Rep. de Mobiliarios y Otros		--		--
	2152206004	Mant. y Rep. Maq. Equipos de Of.		--		149,110
53206	2152206006	Mant. y Rep. de otras Maq. y Eq.		--		--
	2152206007	Mant. y Rep. de Eq. Informáticos		--		--
	2152206999	Otros		--		--
53207	53207	PUBLICIDAD Y DIFUSION		--		33,000
	2152207001	Servicios de Publicidad		--		33,000
	2152207002	Servicios de Impresión		--		--
	2152207003	Servicio de Encuad. y Empastes		--		--
	2152207999	Otros		--		--
53208	53208	SERVICIOS GENERALES		16,065		651,066
	2152208001	Servicios de Aseo		--		--
	2152208002	Servicio de Vigilancia		--		--
	2152208003	Serv. Mant. de Jardines		--		--
	2152208007	Pasajes fletes y bodegajes		--		--
	2152208010	Servicios de Suscripción y Similares		--		604,736
	2152208999	Otros		16,065		47,330
53209	53209	ARRIENDOS		687,842		3,418,641
	2152209001	Arriendo de terrenos		--		--
	2152209002	Arriendos de edificios		687,842		3,418,641
	2152209003	Arriendo de Vehiculos		--		--
	2152209003	Arriendo de mobiliario y otros		--		--
	2152209005	Arriendos de Máquinas y Equipos		--		--
	2152209006	Arriendos de Equipos Informáticos		--		--
	2152209999	Otros		--		--
53312	53212	OTROS GTS. EN BS. Y SERV. DE CONS.		11,451		51,417
	2152212002	Gastos Menores		11,451		51,417
	2152212999	Otros		--		--
		GTS. BS. Y SERVICIOS PAGADOS	925,569		5431,770	
14106		ADQ. DE ACT. NO FINANCIEROS		413,890		2,307,875
	2152901	Terrenos		--		--
	2152902	Edificios		--		--
	2152903	Vehiculos		--		--
14104	2152904	Mobiliario y otros		413,890		1,803,890
	2152905001	Maquinas y equipos		--		503,005
	2152906001	Eq. Computacionales y periféricos		--		--
	2152906002	Eq. Comp. para redes informaticas		--		--
	2152907001	Programas computacionales		--		--
	2152907002	Sistemas de información		--		--
	21534007	Deuda Flotante		--		--
	2152996	ACT. NO FINANCIEROS PAG.	413,890		2307,875	
		TOTALES	13909,864	13,909,864	6744,645	10,450,450




SISTEMA DE CONTABILIDAD GUBERNAMENTAL
 INFORME AGREGADO DE VARIACIONES DE LA EJECUCION PRESUPUESTARIA

ENTIDAD	TRIBUNAL ELECTORAL NOVENA REGION
MES	MAYO
AÑO	2010

C.G.R.N°	CODIGOS C.G.R.N° 608	DENOMINACION	VARIACIONES DEL PERIODO		SALDOS ACUMULADOS	
			DEBITOS	CREDITOS	DEUDORES	ACREEDORES
		INGRESOS PRESUPUESTAR.	5,400,000	6,400,000		
11105	11505	Ctas. X Cobrar - Transf. Ctes.	6,400,000	6,400,000		
11108	11508	Otros Ingresos				
		GASTOS PRESUPUESTARIOS	7,500,964	7,500,964		
12121	21521	Gasto en Personal	6,170,405	6,170,405		
12122	21522	Bienes y Serv. de Consumo	925,560	925,560		
12125	21525	Integros al Fisco	---	---		
12129	21529	Adq. Activos no financieros	413,890	413,890		
		MOVIMIENTOS DE FONDOS	6,400,000	7,500,964	25931982	
21196	11102	Banco Estado	6,400,000	7,500,964	25931982	
61116	22103	Impuesto al Valor Agregado				
		CTAS. COMPLEMENTARIAS	6,193,999	6,193,999	50,000	
41301	11401	Anticipos Proveedores	23,594	23,594	50,000	
41311	11406	Anticipos Previsionales	---	---		
61301	21406	Depósitos Previsionales	6,170,405	6,170,405		
61311	21401	Anticipos de Clientes	---	---		
61321	21401	Obligaciones a favor del Fisco	---	---		
		BIENES DE USO	413,890		2307,875	
44116	14104	Máquinas de of. y Eq. de Of.	---		94,990	
44131	14105	Vehiculos	---		---	
44136	14106	Muebles y Enseres	413,890		1803,890	
44116	14108	Equipos Comput. y Perif.	---		409,005	
44996	14906	Deprec. Acum. Muebles y Eq.	---		---	
		GASTOS OPERACIONALES	7,095,974		33832,585	
39996	53101	Gastos en Personal	5,395,526		24980,992	
39996	53103	Otras Remuneraciones	332,091		1653,849	
39996	53104	Otros Gastos en Personal	442,788		1765,974	
39996	53201	Alimentos y Bebidas	---		---	
39996	53202	Textiles, Vestuario y Calzado	---		---	
39996	53203	Combustibles y Lubricantes	20,000		20,000	
39996	53204	Materiales de uso y consumo	16,814		155,077	
39996	53205	Servicios Básicos	173,397		864,762	
39996	53206	Mantenimiento y Reparaciones	---		237,007	
39996	53207	Publicidad y Difusión	---		33,000	
39996	53208	Servicios Generales	16,065		651,866	
39996	53209	Arriendos	687,842		3418,644	
39996	53210	Serv. Financieros y de Seguros	---		---	
39996	53211	Servicios Técnicos y Profesion.	---		---	
39996	53212	Otros gastos en Bienes y Serv.	11,451		---	
		ING. OPERACIONALES		6,400,000		
59996	44103	Transf. Ctes. Emp. Públicas		6,400,000		
59996	46101	Recuperac. y reemb. Lic. Med.				



59996	46102	Multas y sanciones pecuniarias				
59996	46104	Otros Ingresos				
		PATRIMONIO				40822,442
81996	31101	Patrimonio Institucional				38928,457
81906	31102	Resultados acumulados				-
	31103	Resultados ejercicio				1893,985
		TOTALES	34013,727	34013,727	72822,442	72122,442



Temuco, Junio 03 de 2010.-